


Fundación Pastoral da Criança Internacional

- PASTORAL DE LA NIÑEZ -

- Estado de situación patrimonial al 31 de diciembre de 2013
- Estado de cambio en el activo neto
- Estado de flujos de efectivo
- Estado de evolución del activo neto
- Notas a los estados contables



Montevideo, 14 de febrero de 2014

Señores
Consejo de administración
Fundación Pastoral da Criança Internacional - Pastoral de la Niñez.

De nuestra mayor consideración:


De acuerdo con lo acordado con Uds. hemos confeccionado los estados contables al 31 de diciembre 2013 de Fundación Pastoral da Criança Internacional - Pastoral de la Niñez.

Nuestro trabajo ha sido realizado considerando exclusivamente la información proporcionada por Fundación Pastoral da Criança Internacional - Pastoral de la Niñez, que se detalla a continuación:

1. Balancete financiero de las cuentas del HSBC N° 304.505-2, 3, 4, 5,6,7,8 y 9 y del Banco Itaú N° 1906980 conteniendo:
 - I) Resumen de movimientos
 - II) Extracto de Cuenta del HSBC y Banco Itaú.
2. Balancete financiero de los pagos realizados por Caja conteniendo:
 - I) Resumen de movimientos
 - II) Comprobantes de respaldo

Trabajo realizado

1. Con la información proporcionada detallada anteriormente se procedió al armado de los siguientes estados adjuntos:
 - 1.1 Estado de situación patrimonial al 31 de diciembre de 2013.
 - 1.2 Estado de cambio en el activo neto durante el ejercicio finalizado el 31 de diciembre de 2013.
 - 1.3 Estado de flujos de efectivo durante el ejercicio finalizado el 31 de diciembre de 2013.
 - 1.4 Estado de evolución del activo neto del ejercicio finalizado el 31 de diciembre de 2013.
2. Sobre los estados detallados anteriormente que se adjuntan, se realizaron los siguientes controles:
 - 2.1 Control con los extractos de cuentas del HSBC y Banco Itaú del 100% de los fondos recibidos y enviados en calidad de:
 - 2.1.1 Fondos de terceros depositados para destinos generales.
 - 2.1.2 Fondos de terceros depositados para destinos específicos.
 - 2.1.3 Fondos recibidos para destinos generales.
 - 2.1.4 Fondos recibidos para destinos específicos.
 - 2.1.5 Giros realizados para apoyos en países.
 - 2.1.6 Impresión de materiales.
 - 2.1.7 Gastos Bancarios.
 - 2.1.8 Otros gastos operativos.
 - 2.1.9 Retiros para Caja.




2.2 Control del 100% de los comprobantes de respaldo de los pagos hechos por Caja.

3. Control del capital fundacional.

4. Control de los años de antigüedad que tienen los fondos acumulados a los efectos de ver su cumplimiento con el Art. 18 de la Ley Nº 17.163. En este sentido se sugiere tomar definición respecto al uso de los fondos remanentes.

Atentamente,



María Lilita Santos
Socia


IDENTIFICACION DE DOCUMENTOS	
El presente documento se inicia con el exclusivo objeto de identificación	
Montevideo, 04 de Julio de 2016.	
Documento No. 3 de un total de 17.	

Estado de situación patrimonial al 31 de diciembre de 2013

(en dólares estadounidenses)

	<u>Nota</u>	<u>Dic. 2013</u>	<u>Dic. 2012</u>
ACTIVO			
Activo corriente			
Disponibilidades		2.471	5.516
Caja chica		59.269	92.440
Bancos		5.947	34.197
Bancos Euros		<u>67.687</u>	<u>132.153</u>
Total activo	3		
PATRIMONIO			
Capital fundacional		50.000	50.000
Cambios en el activo neto acumulados		82.153	187.568
Cambios en el activo neto en el ejercicio		<u>(64.466)</u>	<u>(105.415)</u>
Total patrimonio	Anexo 1	67.687	132.153
Total pasivo y patrimonio		<u><u>67.687</u></u>	<u><u>132.153</u></u>
Fondos de terceros para destinos generales	8	387.149	424.473
Fondos de terceros para destinos específicos	8	399.598	583.649

El anexo y notas que acompañan estos estados contables forman parte integrante de los mismos.




Fundación Pastoral da Criança Internacional - Pastoral de la Niñez

Estado de cambio en el activo neto Ejercicio finalizado el 31 de diciembre de 2013

(en dólares estadounidenses)

	Nota	2013	2012
Recursos			
Fondos recibidos destinos generales		15.794	65.976
Fondos recibidos destinos específicos		0	8.000
Afectación de fondos de terceros		341.672	85.346
Total Recursos	5	<u>357.466</u>	<u>159.322</u>
Utilizaciones			
Gastos			
Apoyos Brindados		(382.026)	(243.132)
Gastos Bancarios		(3.758)	(600)
Otros gastos operativos		(32.818)	(20.420)
Diferencia de Cambio		(2.089)	(257)
Resultado por conversión		(1.242)	(328)
Total de Gastos	6	<u>(421.932)</u>	<u>(264.738)</u>
Regularización capital fundacional		-	-
Cambio en el activo neto		<u>(64.466)</u>	<u>(105.415)</u>

El anexo y notas que acompañan estos estados contables forman parte integrante de los mismos.



Fundación Pastoral da Criança Internacional - Pastoral de la Niñez

Estado de flujos de efectivo

Ejercicio finalizado el 31 de diciembre de 2013

(en dólares estadounidenses)

	Nota	2013	2012
Flujo de efectivo relacionado con actividades de la fundación			
Cambio en el Activo neto		<u>(64.466)</u>	<u>(105.415)</u>
Efectivo proveniente de actividades de la fundación		(64.466)	(105.415)
Flujo de efectivo relacionado con actividades financieras			
Regularización capital fundacional		<u>-</u>	<u>-</u>
Flujo de efectivo aplicado a actividades de financiamiento		-	-
Variación en el flujo neto de efectivo		(64.466)	(105.415)
Saldo inicial de efectivo		132.153	237.568
Saldo final de efectivo		<u><u>67.687</u></u>	<u><u>132.153</u></u>

El anexo y notas que acompañan estos estados contables forman parte integrante de los mismos.

IDENTIFICACION DE DOCUMENTOS
En presente documento se inicia con el
exclusivo objeto de identificación
Montevideo, 14 de FEBRERO de 2014
<i>[Firma]</i>
Documento No. 6 de un total de 17

Anexo I

Estado de evolución del activo neto

Ejercicio finalizado el 31 de diciembre de 2013

(en dólares estadounidenses)

	Capital	Cambio en el Activo neto según estado	Total
Capital fundacional	50.000		50.000
Cambio en el activo neto		82.153	82.153
Saldos acumulados al 31 de diciembre de 2012	50.000	82.153	132.153
<u>Movimiento del ejercicio</u>			
Cambio en el activo neto según estado		(64.466)	(64.466)
	-	(64.466)	(64.466)
Capital fundacional	50.000		50.000
Cambio en el activo neto		17.687	17.687
Saldos acumulados al 31 de diciembre de 2013	50.000	17.687	67.687

El anexo y notas que acompañan estos estados contables forman parte integrante de los mismos.

IDENTIFICACION DE DOCUMENTOS	
El presente documento se inicia con el	
exclusivo objeto de identificación	
Montevideo, 14 de Julio de 2014	
RW	
Documento No. 7	de un total de: 12

DISPONIBILIDADES 2013

Tipos de cambio de cierre (RCU)
 Real por dólar 2,358
 Dólar por € 1,38045

Concepto	Moneda de origen	T.C.	US\$
Caja chica			
Caja chica - Reales	1.986,55	2,36	842,47
Caja chica - US\$	1.628,98	1,00	1.628,98
Total			2.471,45

Concepto	Moneda de origen	T.C.	US\$
Bancos			
Bancos US\$	59.269,33	1,00	59.269,33
Bancos Euros	574.228,62	1,38	792.693,90
Fondos de terceros			786.747,40
Total			5.946,50

FONDOS

Cuentas de orden - FONDOS DE TERCEROS	Moneda de origen	T.C.	Afectaciones	D/C	US\$
Concepto					
Fondos de terceros para destinos generales					
Salud Sviluppo - 2010	USD	239.686,0	1,0	-45.493,3	194.192,6
Salud Sviluppo - 2010	Euros	139.778,0	1,38	0,0	192.956,3
Total fondos de terceros para destinos generales					387.149,1
Fondos de terceros recibidos para destinos específicos					
Stiftung Auxilium - 2011	Euros	400.000,0	1,38	-212.746,5	314.482,6
Conf Episc Epi - Filip, Angola, Guinea-2012	Euros	69.900,0	1,38	-52.757,4	120,0
Stiftung Auxilium Africa - 2012	Euros	16.000,0	1,38	-13.665,6	0,0
Stiftung Benevolentia - Angola	Euros	68.000,0	1,38	-17.009,4	76.193,1
Total fondos de terceros para destinos generales					399.588,3

Activo neto - FONDOS PROPIOS RECIBIDOS 2013	Moneda de origen	T.C.	Afectación	D/C	US\$
Concepto					
Arigato Foundation - 2012	US\$	14.524	1,00		14.524
Donaciones Diversas	US\$	250	1,00		250
Tierra y Vida - 2012	Euros	790	1,29		1.020
Total Fondos para apoyar proyectos destinos generales					15.794

GASTOS 2013

APOYOS BRINDADOS 2013						
País /Concepto	USD	Fuente	Gastos asignados reales	Fuente	Gastos asignados expresados en USD	Total país
APOYOS PAISES						
Angola	7.035	Stiftung Africa	9.826	CEI	4.788	
	14.530	Stiftung Benevolentia	13.757	Stiftung Africa	6.630	
	13.320	CEI	5.735	Stiftung Benevolentia	2.479	48.783
Bolivia	1.909	Stiftung America Latina	4.800	Stiftung America Latina	2.140	4.049
Filipinas	30.000	CEI	5.790	CEI	2.570	32.570
El Salvador	1.000	Stiftung America Latina	1.250	Stiftung America Latina	552	1.552
Honduras	1.500	Stiftung America Latina	6.394	Stiftung America Latina	2.916	4.416
Guatemala	54.536	Stiftung America Latina	10.015	Stiftung America Latina	4.761	59.297
Guine Bissau	1.000	CEI	2.344	CEI	1.079	2.079
Haiti	9.848	CFP	6.167	Suore	2.777	
	4.417	Stiftung America Latina	182	Opus	81	
	8.648	Suore	4.928	Verbo Divino	2.243	
	1.218	Irma Giovanina				31.989
	2.757	Verbo Divino				4.843
México	1.703	Stiftung America Latina	7.085	Stiftung America Latina	3.140	4.843
Mozambique	30.721	Opus	13.751	Opus	6.330	37.051
Panamá	1.000	Stiftung America Latina	2.117	Stiftung America Latina	937	1.937
Paraguay	32.856	Stiftung America Latina				32.856
Perú	8.571	Stiftung America Latina	22.010	Stiftung America Latina	9.841	18.412
República Dominicana	66.315	Stiftung America Latina				66.315
Colombia	3.192	Stiftung America Latina	3.340	Stiftung America Latina	1.676	
			39	Opus	17	4.885
			640	Opus	300	300
Uruguay						351.334
Sub-total apoyo países	296.077		120.169		55.257	
Apoyos generales						
Material educativo	22.617	Tierra y Vida	9.367	Stiftung America Latina		2.714
	3.330	Arigatou Foundation				30.692
Sub-total apoyos generales	25.947		9.367		4.744	
Total Apoyos Brindados						382.026

Gastos operativos	USD	Fuente	Gastos asignados reales	Fuente	Gastos asignados expresados en USD	Total
Gasto operativo	19.641	Arigatou	185	Arigatou	92	
	4.679	Stiftung America Latina	724	Stiftung America Latina	360	
	3.531	Opus	9.574	Opus	4.515	32.818
Totales	27.851		10.483		4.967	32.818

Gastos Bancarios	USD	Fuente	Gastos asignados Euros	Fuente	Gastos asignados expresados en USD	Total
Gastos Bancarios	3.050	Arigatou	2,44	Arigatou		3
	250	Donación diversa				3.758
	455	Tierra y Vida				
Total	3.754,68		2,44		3,19	3.758
	353.630		140.019,19		64.968,72	418.601,5

IDENTIFICACION DE DOCUMENTOS
 El presente documento se inicia con el
 exclusivo objeto de identificación
 Montevideo, ... de ... de 2014
 Documento No. ... de un total de ...

Resultado por conversión - cuentas en Reales		
	Origen	US\$
Saldo inicial caja chica reales	4.905,40	2.400,61
Ingreso de fondos	141.260,00	66.413,43
Gastos del periodo	-140.019,19	-64.968,72
Transferencia a caja chica dólares	-4.099,67	-1.761,22
Saldo final caja chica reales	1.986,54	2.084,10
Resultado por conversión		-1.241,62
Saldo contable	1.986,54	842,47

Diferencia de cambio - cuentas en Euros		
	Origen	US\$
Saldo inicial	788.440,92	1.042.318,90
Ingreso de fondos	68.790,14	88.536,07
Conversión a dólares	-283.000,00	363.851,54
Gastos del periodo	-2,44	-3,19
Diferencia de cambio total Euros		25.693,66
Saldo final	574.228,62	792.693,90
Diferencia de cambio de fondos propios		-2.088,22

Dólares que ingresaron al banco

TOTAL RESULTADO FINANCIERO -3.329,85

IDENTIFICACION DE DOCUMENTOS
 El presente documento se inicia con el
 exclusivo objeto de identificación
 Montevideo, 14 de FEBRERO de 2014
 Documento No. 8 de un total de 17

Fundación Pastoral da Criança Internacional - PASTORAL DE LA NIÑEZ

Notas a los estados contables por el ejercicio finalizado el 31 de diciembre de 2013

Nota 1 - Información básica sobre la Fundación

1.1 Naturaleza jurídica

Pastoral da Criança Internacional - Pastoral de la Niñez es una fundación de carácter internacional, no gubernamental sin fines de lucro, constituida el 18 de noviembre de 2008 al amparo de la Ley 17.163 y del Decreto 334/70.

Por resolución del Ministerio de Relaciones Exteriores de fecha 26 de junio de 2009 fue reconocida la Fundación como organización no gubernamental sin fines de lucro regida por el Decreto 334/70 e inscripta en el registro especial llevado a esos efectos por el Ministerio de Relaciones Exteriores.

1.2 Actividad principal

El objeto principal de la fundación consiste en promover a nivel internacional el desarrollo integral de los niños y niñas, de sus familias y comunidades, mediante la recepción y transferencias de donaciones y aportes de cualquier tipo y especie de parte de terceros nacionales o extranjeros para su posterior aplicación en iniciativas y proyectos asistenciales de Pastoral da Criança en Uruguay y en los varios países del mundo.


Para la realización de su objeto, la fundación implementa y ofrece asistencia técnica y financiera, para programas y proyectos, prioritariamente en los países con iniquidad en sus indicadores sociales. Actúa como fiel depositaria y crea reservas y fondos para apoyar proyectos en nombre de las entidades de los países seleccionados. A su vez, apoya programas que aseguran la creación y manutención de bases de datos y sistemas de información, la realización de investigaciones y estudios, la formación y capacitación así como también el fortalecimiento institucional de las entidades asociadas y/o financiadas por la fundación.

Nota 2 - Principales políticas y prácticas contables aplicadas

2.1 Bases de preparación de los estados contables

Las políticas contables utilizadas para la preparación de los presentes estados contables, toman como referencia las normas contables adecuadas en el Uruguay y han sido preparados de acuerdo con normas contables simplificadas (en los términos previstos en los Decretos 135/09 y 65/010), introduciendo las adecuaciones necesarias para este tipo de sociedad y las características de su operativa. Adicionalmente, la fundación ha aplicado los Decretos 103/91 y 37/010 en materia de exposición, introduciendo también las adecuaciones necesarias para una organización no comercial.

Los Decretos 135/09 y 65/010 definen qué entidades pueden ser consideradas "emisores de estados contables de menor importancia relativa", para lo cual se establece la aplicación de algunas Normas Internacionales de Información Financiera (NIIF) en forma selectiva.



El Decreto 37/010 clarifica en qué casos las NIIF priman en materia de exposición sobre el Decreto 103/91 y en qué casos éste último prima sobre las anteriores.

2.2 Moneda Funcional

La dirección de la fundación entiende que el dólar estadounidense es la moneda funcional dado que la sustancia económica en que desarrolla su actividad es en dicha moneda y que tanto sus ingresos como egresos se efectúan sustancialmente en ella.

2.3 Criterio general de valuación

Los estados contables que surgen de los libros de la fundación, han sido preparados sobre la base de costos en dólares estadounidenses, consecuentemente, los activos, pasivos, ingresos y egresos son valuados a los importes nominales de las transacciones que les han dado origen.

Los activos y pasivos se valoraron según se indica en las notas respectivas.

2.4 Determinación del cambio en el patrimonio neto.

La fundación aplicó el principio de lo devengado para el reconocimiento de los ingresos y la imputación de egresos o costos incurridos.

2.5 Definición de fondos para el Estado de flujos de efectivo.

A efectos de la elaboración del Estado de flujos de efectivo se utilizó el concepto de fondos igual disponibilidades.

2.6 Impuestos

La Fundación no está gravada por impuesto a la renta ni otros impuestos dado que sus ingresos provienen de donaciones y campañas directamente vinculadas con los fines específicos para los cuales fue fundada.

2.7 Recursos para fines generales y específicos

Los recursos recibidos por la Fundación (donaciones) pueden ser destinados para fines generales o específicos.

Son recursos para fines específicos, aquellas donaciones que se reciben con destino a un proyecto, país o grupo de países en particular, lo cual se acordará antes de hacer efectiva la donación a la Fundación.

Aquellas donaciones recibidas que no tengan un destino específico, serán utilizadas a criterio de la Fundación en programas y proyectos así como para cubrir los gastos de funcionamiento de la misma.

2.8 Uso de estimaciones contables

La preparación de estados contables a una fecha determinada requiere que el Consejo de Administración de la fundación realice estimaciones y evaluaciones que afectan el monto de los activos y pasivos registrados y los activos y pasivos contingentes revelados a la fecha de emisión de los presentes estados contables, como así también los ingresos y egresos registrados en el ejercicio.

IDENTIFICACION DE DOCUMENTOS	
El presente documento se inicia con el	
exclusivo objeto de identificación	
Montevideo, 19 de FEBRERO de 2014.	
Documento No.	de un total de: 17

Si bien las estimaciones han sido calculadas en función de la mejor información disponible al 31 de diciembre de 2013, los cambios en el patrimonio neto futuro pueden diferir de las estimaciones y evaluaciones realizadas.

2.9 Activos y pasivos en moneda extranjera

Las transacciones en moneda extranjera se contabilizan por su equivalente en moneda funcional de acuerdo a los siguientes criterios:

- Operaciones de cambio de moneda: por el efectivo de la transacción
- Recepción de fondos: tipo de cambio vigente a la fecha de la operación
- Usos y gastos: dado que los gastos son realizados en dólares y reales y estos últimos corresponden a la caja chica existente en Brasil, se utilizó el arbitraje promedio del Banco Central de Brasil para el mes de concreción de las operaciones

Los saldos de activos y pasivos que representan saldos en moneda extranjera existentes al cierre del ejercicio han sido actualizados de acuerdo con el tipo de cambio interbancario a esa fecha (1US\$ = R 2,358, 1Euro = US\$ 1,38045) al 31 de diciembre de 2013. Las diferencias de cambio resultantes fueron imputadas a resultados financieros.

Nota 3 - Activos

Disponibilidades

Las disponibilidades se presentan por su valor nominal.

Fondos	2013			2012
	Moneda de origen	T.C.	US\$	US\$
Pastoral da Criança Brasil – Reales	1.986	2,358	842	2.401
Pastoral da Criança Brasil - Dólares	1.629	1,00	1.629	3.115
Bancos US\$	59.269	1,00	59.269	92.440
Bancos Euros	4.308	1,38045	5.947	34.197
Total			67.687	132.153

Nota 4 - Patrimonio Neto

El capital social de la fundación al 31 de diciembre de 2013 asciende a US\$ 50.000 correspondiente a aportes recibidos a los efectos de su regularización durante el ejercicio 2010.

Nota 5 - Recursos

Los recursos recibidos en el ejercicio se componen de la siguiente forma presentados comparativamente con los del ejercicio anterior:

RECURSOS	2013				2012
	Moneda de origen	T.C.	US\$	US\$	
Arigato Foundation	US\$	14.524	1,00	14.524	40.000
Irma Giovanina - 2012	US\$	-	-	-	1.218
Terra y Vida	Euros	790,14	1,2909	1.020	24.758

Doações Diversas	US\$	250	1,00	250	-
Total Fondos para apoyar proyectos destinos generales				15.794	65.976
Verbo divino - 2012 Haití	US\$	-	-	-	5.000
Nova Caritas da Italia - 2012 Haití	US\$	-	-	-	3.000
Total Fondos para apoyar proyectos destinos específicos					8.000
Afectación fondos de terceros				341.672	85.346
Total Recursos				357.466	159.322

Nota 6 - Utilizaciones

En el presente ejercicio, los fondos utilizados fueron aplicados a los siguientes conceptos y países:

APOYOS BRINDADOS 2013						
Pais	US\$	Fuente	Gastos asignados Reales	Fuente	Gastos asignados expresados en US\$	Total Pais
Angola	7.035	Stiftung Africa	9.826	CEI	4.788	
	14.530	Stichting Benevolentia	13.757	Stiftung Africa	6.630	
	13.320	CEI	5.735	Stichting Benevolentia	2.479	48.783
Bolivia	1.909	Stiftung América Latina	4.800	Stiftung América Latina	2.140	4.049
	30.000	CEI	5.790	CEI	2.570	32.570
El Salvador	1.000	Stiftung América Latina	1.250	Stiftung América Latina	552	1.552
Honduras	1.500	Stiftung América Latina	6.394	Stiftung América Latina	2.916	4.416
Guatemala	54.536	Stiftung América Latina	10.015	Stiftung América Latina	4.761	59.297
Guine Buissau	1.000	CEI	2.344	CEI	1.079	2.079
Haití	9.848	CEF	6.167	Suore Adoratrici	2.777	
	4.417	Stiftung América Latina	182	Opus Price	81	
	8.648	Suore Adoratrici	4.928	Verbo Divino	2.243	
	1.218	Irma Giovanina				
	2.757	Verbo Divino				31.989
México	1.703	Stiftung América Latina	7.085	Stiftung América Latina	3.140	4.843
Mozambique	30.721	Opus Price	13.751	Opus Price	6.330	37.051
Panamá	1.000	Stiftung América Latina	2.117	Stiftung América Latina	937	1.937
Paraguay	32.856	Stiftung América Latina				32.856
Perú	8.571	Stiftung América Latina	22.010	Stiftung América Latina	9.841	18.412
República Dominicana	66.315	Stiftung América Latina				66.315
Colombia	3.192	Stiftung América Latina	3.340	Stiftung América Latina	1.676	
			39	Opus Price	17	4.885
Uruguay			640	Opus Price	300	300
SUBTOTALES	296.077		120.169		55.257	351.334
APOYOS GENERALES						
Material educativo	22.617	Terra y Vida	9.367	Stiftung América Latina	4.744	30.692
	3.330	Arigatou				
TOTAL APOYOS BRINDADOS 2013						382.026

A los solos efectos comparativos se presenta a continuación las utilidades del ejercicio 2012:

APOYOS BRINDADOS 2012						
Pais	US\$	Fuente	Gastos asignados Reales	Fuente	Gastos asignados expresados en US\$	Total Pais
Angola	10.000	CEI	24.234	CEI	11.947	
			15.051	Stiftung Africa	7.362	29.309
Bolivia	3.844	Stiftung América Latina	633	Stiftung América Latina	312	4.156
Filipinas	10.000	CEI				20.000
	10.000	Opus Price				1.000
El Salvador	1.000	Arigatou				1.000
Honduras	1.000	Arigatou				1.000
Guatemala	55.822	Stiftung América Latina	7.286	Stiftung América Latina	3.589	59.411
Guine Bissau	2.000	CEI	1.424	CEI	695	2.695
Haiti	31.300	CEF	10.680	Suore Adoratrici	5.239	
	3.000	Caritas Italia				39.539
México	1.000	Stiftung América Latina				1.000
Mozambique	1.000	Arigatou				1.000
Panamá	1.000	Stiftung América Latina				1.000
Paraguay	28.580	Stiftung América Latina	5.000	Stiftung América Latina	2.496	31.079
Perú	3.600	Stiftung América Latina	8.198	Stiftung América Latina	4.276	7.876
República Dominicana	10.000	Stiftung América Latina	79	Stiftung América Latina	39	
	480	Arigatou				10.519
SUBTOTALES	173.626		72.585		35.955	209.581
APOYOS GENERALES						
Material Educativo	25.690	Stiftung América Latina	613	Suore Adoratrici	345	
			13.377	Stiftung América Latina	7.235	33.270
Planeamiento y evaluación			512	Stiftung América Latina	280	280
TOTAL APOYOS BRINDADOS 2012						243.132

Por su parte los gastos de funcionamiento, bancarios y financieros se presentan a continuación en forma comparativa con el ejercicio 2012:

Gastos operativos	2013	2012
Total gastos operativos	32.818	20.420

Los gastos operativos incluyen los gastos de las reuniones del Consejo de Administración destinadas a planificar las misiones próximas.

Gastos Bancarios	2013	2012
Ctas en US\$	3.755	600
Ctas en euros	3	0
Total	3.758	600

Resultados financieros	2013	2012
Cuentas en Euros - Diferencia de cambio	-2.089	-257
Cuentas en Reales - Resultado por conversión	-1.242	-328
Total	-3.330	-585

Nota 7 - Activos netos de la fundación

Los activos netos de la fundación se componen de los fondos recibidos para uso específico como generales. A continuación se presenta su evolución por fondo para el ejercicio 2013:

Fondo	Fecha aporte	Moneda origen	Importe Moneda origen	Saldo Inicial 2013	Aportaciones 2013	Afectaciones	Usos y gastos	Diferencia de cambio	Saldo final
Destinos generales									
Arigatou	2012	USD	40.000	38.708	14.524		(26.117)		27.115
Irma Giovanina	2012	USD	1.218	1.218	-		(1.218)		-
Terra y Vida	2012	€	19.990	25.382	1.020		(23.072)	(3.330)	-
Donaciones Diversas	2013	USD	250	-	250		(250)		-
Destinos específicos									
Opus Price – Capital	2010	Múltiple	50.000	40.572	-				40.572
Func.da Cefe Par Corretora - Haití	2010	USD	43.101	9.848	-		(9.848)		-
Suore Adoratrici - Haití	2010	€	12.953	11.425	-		(11.425)		-
Verbo Divino – Haití	2012	USD	5.000	5.000	-		(5.000)		-
Opus Price	2013	USD				45.493	(45.493)		-
Stiftung Auxilium - Destino América Latina (*)	2013	USD				212.747	(212.747)		-
Conf Episc Epi - Destino Filipinas, Angola y Guinea	2013	USD				52.757	(52.757)		-
Stiftung Auxilium - Destino África	2013	USD				13.665	(13.665)		-
Stichting Benevolentia - Angola	2013	USD				17.009	(17.009)		-
TOTALES				132.152	15.794	341.672	(418.601)	(3.330)	67.687

(*)Perú, República Dominicana, Haití, Guatemala, Honduras, Panamá, México, El Salvador, Paraguay.

Las diferencias de cambio se determinan por diferencia en cada fondo, expresando el saldo final a tipo de cambio de cierre.

A los solos efectos comparativos se presenta a continuación los movimientos del ejercicio 2012:

Fondo	Fecha aporte	Moneda origen	Importe Moneda origen	Saldo Inicial	Aportaciones 2012	Afectaciones	Usos y gastos	Diferencia de cambio	Saldo final
Destinos generales									
Arigatou	2011	USD	2.961	2.961	-		(2.961)		-
Arigatou	2012	USD	40.000		40.000		(1.292)		38.708
Irma Giovanina	2012	USD	1.218		1.218		-		1.218
Terra y Vida	2012	€	19.200	-	24.758		-	625	25.382
Destinos específicos									
Opus Price – Capital	2010	Múltiple	50.000	42.009				(1.437)	40.572
Func.da Cef e Par Corretora - Haití	2010	USD	43.101	41.148			(31.300)	-	9.848
Suore Adoratrici – Haití	2010	€	12.953	16.782			(5.584)	228	11.425
Stiftung Auxilium - Destino América Latina (*)	2010	€	300.000	134.668		14.066	(148.734)		-
Verbo Divino – Haití	2012	USD	5.000		5.000				5.000
Novas Caritas da Italia – Haití	2012	USD	3.000		3.000		(3.000)		-
Stiftung Auxilium - Destino África	2012	USD				7.362	(7.362)		-
Conf Episc Epi - Destino Filipinas, Angola y Guinea	2012	USD				34.642	(34.642)		-
Opus Price	2012	USD				29.276	(29.276)		-
TOTALES				237.569	73.976	85.346	(264.152)	(585)	132.153

La Fundación no tiene la posibilidad de disponer cada fondo en una cuenta bancaria separada, por lo que los fondos se administran en cuentas comunes. Si bien los desembolsos en este ejercicio fueron realizados exclusivamente en dólares y reales, los mismos corresponden a los programas financiados por los recursos (donaciones) que se encuentran en el activo neto, tanto en dólares y reales, como en euros. El resultado financiero asociado a cada fondo se calcula en base a una estimación contable de la posición monetaria por fondo, según se explica en la nota 2.8.

La diferencia de cambio fue asignada al fondo Terra y Vida, único fondo en euros con saldo al cierre y cuyo destino es general.


Nota 8 - Cuentas de Orden

Los rubros de Fondos de terceros están integrados por aquellos fondos recibidos del exterior que aún no han sido aplicados, y que permanecen en custodia hasta tanto sean aplicados conforme al contrato.

Los movimientos del presente ejercicio fueron los siguientes:

Fondo	Fecha aporte	Moneda origen	Importe Moneda origen	Saldo inicial 2013 USD	Aportaciones 2013	Afectaciones	Ajuste de conversión y transferencia entre monedas	Saldo final	Equivalente Moneda origen
Destinos generales									
Opus Price	2010	USD	359.705	239.686		(45.493)		194.193	
Opus Price	2010	€	139.778	184.787			8.170	192.957	139.778
Destinos específicos									
Stiftung Auxilium – América Latina	2011	€	400.000	513.424		(212.747)	13.805	314.483	227.812
CEI- Destino Filipinas, Angola y Guinea	2012	€	69.900	56.560	5.000	(52.757)	120	8.923	6.464

7



Stiftung Auxilium - África	2012	€	16.000	13.665		(13.665)		-	-
Stiftung Benevolentia - Angola	2013	€	68.000	-	87.516	(17.009)	5.686	76.193	55.194

El movimiento de los mismos fue el siguiente en 2012:

Fondo	Fecha aporte	Moneda origen	Importe Moneda origen	Saldo inicial 2012 USD	Aportaciones 2012	Afectaciones	Ajuste de conversión y transferencia entre monedas	Saldo final	Equivalente Moneda origen
Destinos generales									
Opus Price	2010	USD	359.705	268.188	774	(29.276)		239.686	239.686
Opus Price	2010	€	139.778	181.090			3.697	184.787	139.778
Destinos específicos									
Stiftung Auxilium - América Latina	2011	€	400.000	518.220		(14.066)	9.270	513.424	388.369
CEI- Destino Filipinas, Angola y Guinea	2012	€	69.900		87.330	(34.642)	3.873	56.560	42.784
Stiftung Auxilium - Africa	2012	€	16.000		20.631	(7.362)	396	13.666	10.337

(*) Perú, República Dominicana, Haití, Guatemala, Honduras, Panama, México, El Salvador, Paraguay.

Nota 9 - Hechos posteriores al cierre

Con posterioridad al cierre del ejercicio y a la fecha de emisión de los presentes estados contables no se han producido alteraciones significativas que afecten la estructura patrimonial y resultados de la asociación.

